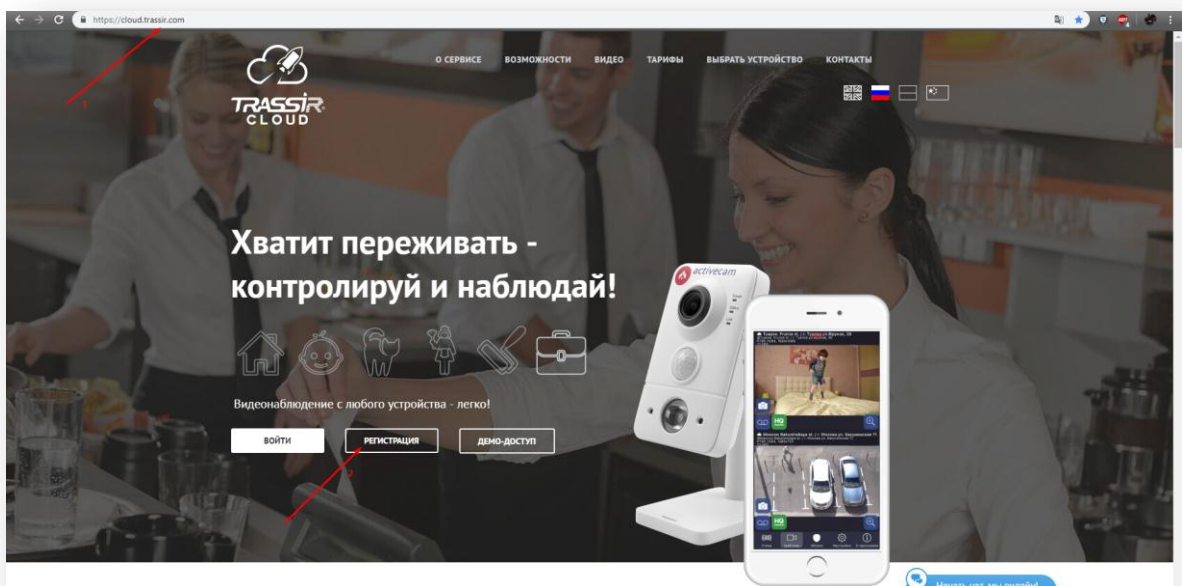


Настройка облачного просмотра через сервис TRASSIR Cloud.

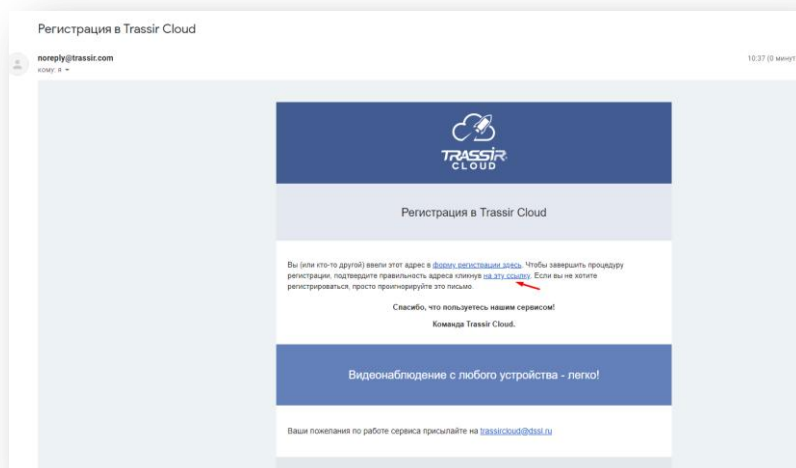
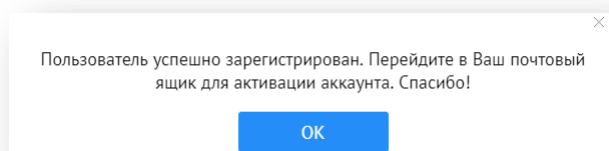
(для инсталляторов)

1. Зарегистрироваться на сайте <https://cloud.trassir.com/>



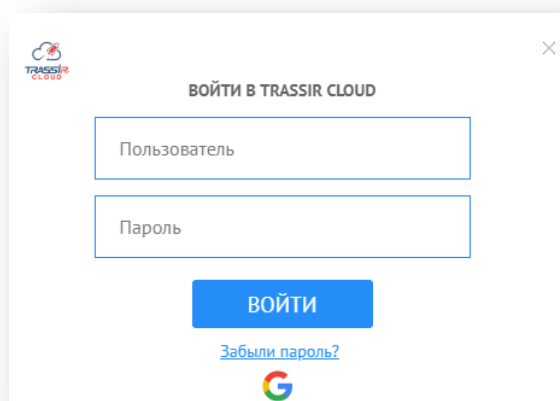
2. 1. Выбрать регион (Украина)
2. ФИО
3. Email
4. Пароль
5. Повторить пароль
6. Поставить галку «Я принимаю условия соглашения»
7. Нажать на кнопку «Регистрация»

3. Завершить регистрацию, перейдя по ссылке, которая придет в письме на указанный Email.

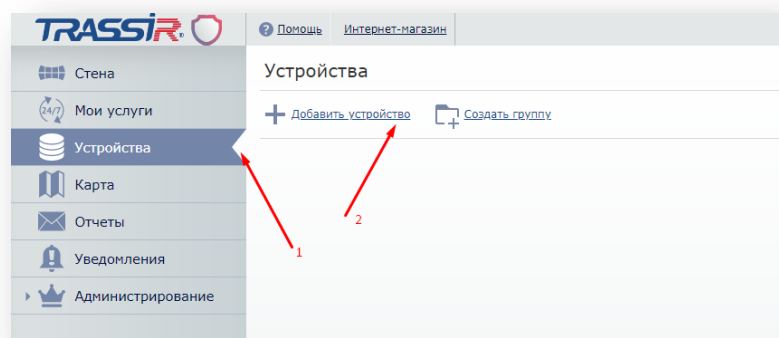


Дать информацию клиенту, записать в надежном месте.

4. При входе на сайт <https://cloud.trassir.com/>, ввести логин и пароль:



5. Добавить тип устройства:



6. Переходя по добавлению нового устройства – выбирать интересующий пункт:

